

遺影アルバム

取扱説明書

この度は「遺影アルバム」をお買い上げいただき、誠にありがとうございます。


商品の特長

1. ご先祖様の遺影を収納するのに最適な、高級タイプの専用アルバムです。
2. 最大6枚の遺影を収納する事ができます。
3. 付属の「戒名札」を使用すれば、没年月日、生前の氏名、戒名など、故人の記録を残す事ができます。

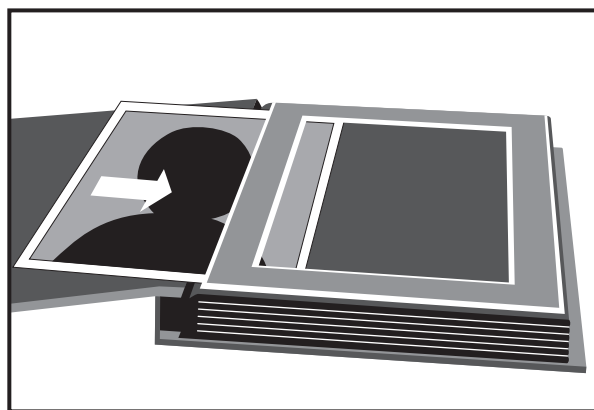
使用上のご注意

1. 本製品は写真など、紙製品の収納を目的とした商品です。他の用途ではご使用にならないでください。
2. 高温・多湿、また日の当たる場所を避けて保管して下さい。
3. 品質には万全を期しておりますが、万一不備がありました場合には、取扱店にお問い合わせ下さい。

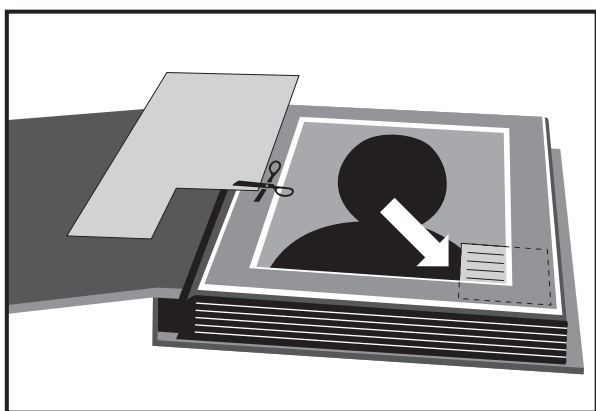
ご使用方法



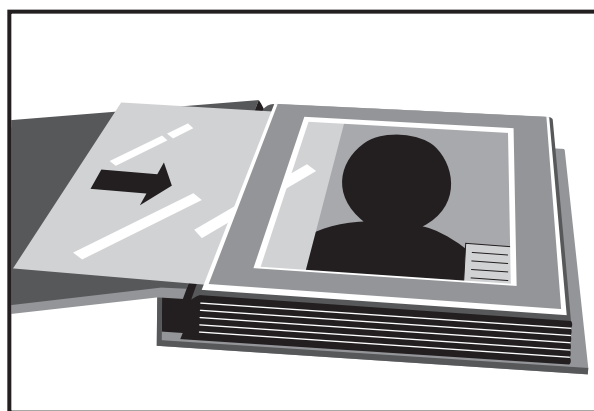
1. 本体、額中の「保護フィルムカバー」を抜き取ります。



2. 遺影を左側挿入口から差し込み、額の中央に来るように位置を合わせます。



3. 戒名札をご使用の場合は、6枚つづりの札を点線に沿って切り取り、必要事項を記入の上、額の右下に、写真の上から差し込み、図の様に位置を合わせます。



4. 最後に「1.」で外した保護フィルムカバーを、左側挿入口から差し込み、戻します。このとき遺影と戒名札の上にくるようにセットして下さい。

